EL PRIMER MAGAZINE DEDICADO AL BORDER COLLIE

Border Collie Magazine

RECOMENDACIONES GENERALES

LOS PELIGROS DE LAS VACACIONES

NUESTROS VIAJEROS

ESPECIAL VACACIONES

Una guía de verano para salir con tu border collie

EL PRIMER MAGAZINE DEDICADO AL BORDER COLLIE

Border Collie Magazine

El border collie , excursionista y viajero.

Una guía de verano para salir con tu border collie.

En estos días veraniegos, a veces tenemos unos pocos días libres y nos apetece hacer una excursión, o simplemente resulta que ¡por fin tenemos vacaciones! Y, por supuesto, queremos llevar a nuestro perro con nosotros. Pero no sabemos muy bien adonde ir, si podremos llevarlo sin problemas, si podrá ir suelto o deberá ir con correa, si nos dejarán alojarnos con él o si hay algo especial que debamos saber al respecto.

En esta pequeña edición hemos querido elaborar una guía, tanto para viajar dentro de España como para salir al extranjero.

No ha sido posible incluir toda la geografía española, ni los muchísimos lugares que hay para visitar, pero sí damos una muestra de sitios donde podremos disfrutar de la belleza natural, pasear y conocer, compartiéndolo todo con nuestro compañero canino.
Para hacer esta edición, hemos contado con la colaboración de excursionistas y viajeros, quienes nos han relatado sus experiencias de los lugares a los que van o han ido, nos han enviado links de sitios donde alojarse o visitar, y además nos ofrecen una mirada muy especial a través de sus fotografías. Vaya para ellos y sus perros, que son el motivo de esta edición, nuestro agradecimiento.

Border Collie Magazine

Revista Border Collie Magazine.
Equipo:
Isabel Ferrer, José Antonio Vázquez, Natalia Cuadrado Ramón, Javi & Kloe, Vero Moya Stefanelli.

Han colaborado en esta edición:
Silvia Vázquez, Yolanda Mugarza, Mauxi Flores, Camino Barge Urcera, Maru Camogli, Lluís Puighibert, Leyla Ortíz, María José Fernandez, Cristina Navarro, Gema Ruiz.
¡¡Muchas gracias!!

Foto de portada:
Natalia Cuadrado, Sweet, Homer y Fox.

RECOMENDACIONES GENERALES 04

LOS PELIGROS DE LAS VACACIONES 07

NUESTROS VIAJEROS 10

RECOMENDACIONES GENERALES

Aunque muchas recomendaciones parezcan evidentes, es mejor que las tengáis todas presentes y muy en cuenta cuando decidáis viajar con vuestros perros.

Para poder viajar por la Unión Europea, es obligatorio obtener el pasaporte para perros, llamado «Pasaporte para Animales de Compañía».

Todas las cartillas expedidas en la Unión Europea desde el 1 de octubre de 2004 son a la vez cartillas y pasaportes.

Los requisitos para obtenerla son:

- El perro debe llevar microchip, los datos del mismo deben coincidir con los del dueño y con el lector del chip. (No vale sólo el tatuaje.)
- La cartilla deberá tener las vacunas al día.

Es importante tener en cuenta que la vacuna de la rabia es obligatoria en todos los países de la Unión Europea. En Asturias, Castilla-La Mancha, Euskadi y Cataluña no lo es, así que si tu perro procede de estas comunidades y decides viajar fuera de España, deberás vacunarlo.

En algunos países (Inglaterra, Suecia, Dinamarca…), es necesario realizar una serología de anticuerpos de la rabia y respetar unos plazos antes de entrar en el país. Conviene hacer este trámite con antelación y averiguar bien los plazos , ya que muchos de los papeles que solicitan tardan en llegar y a la vez caducan pronto.

Aunque para viajar por la Unión Europea no deberíamos tener ningún problema, sí que deberíamos informarnos sobre las condiciones específicas de cada país en materia de animales y el trato que les dan.

Evitemos en todo momento ir a países dónde nuestros amigos no sean bien recibidos.

En caso de que viajemos fuera de la Unión Europea, debemos contactar con las embajadas o consulados de los países que vayamos a visitar, donde nos dirán lo que necesitamos; es necesario hacer este trámite con antelación y averiguar bien los plazos, ya que muchos de los papeles que solicitan tardan en llegar y a la vez caducan pronto, y si nos faltara un papel o estuviera caducado, nuestro perro seria retenido en la aduana y no lo dejarían pasar.

Los requisitos más habituales son los siguientes:

- Certificado veterinario con los datos completos del animal (raza, tamaño, peso…)
- Certificado de vacunación contra la rabia
- Certificado sanitario

Estos certificados deberán ser expedidos por nuestro veterinario, que los mandará al país de destino, y allí se certificará el expediente. Una vez en el país destino, deberemos ir al consulado para verificar el expediente y pagar unas tasas.

En cada país, además, deberemos informarnos acerca de las condiciones concretas : qué se permite y qué está prohibido. Por ejemplo, en Francia los perros pueden entrar en todas partes, viajar en transporte público con correa y bozal, entrar en cafeterías, bares y restaurantes, etc. En España, en cambio, son pocos los sitios de ocio y restauración a los que se les puede llevar.

Para transportarlos en coche, conviene averiguar con anterioridad la reglamentación de la comunidad por la que nos desplazaremos y, según la duración del viaje, deberán ir en transportín, o en el caso de que esté permitido, podrán ir con un arnés de sujeción anclado al cinturón de seguridad del sillón trasero, o en el maletero con las barras de seguridad, siempre teniendo cuenta que no deben molestar al conductor ni pueden ir bajo ninguna circunstancia en el asiento del copiloto.

La preparación del viaje

Cuando preparamos las vacaciones con nuestro perro hemos de tener en cuenta una serie de detalles que nos ayudarán a escoger el sitio y a preparar sus «maletas»:

- Hay que tener en cuenta la época del año en que viajaremos: podremos elegir zonas más secas o más húmedas. En verano es recomendable buscar rutas cerca de ríos o zonas con agua para que los perros puedan ir refrescándose y bebiendo, aunque siempre hay que llevarles agua y un recipiente donde poder dársela.

- En caso de realizar trayectos largos en coche, es recomendable (no solo para el conductor) parar cada 2 o 3 horas y dejar que nuestros perros *"estiren las patas"* durante al menos 5 minutos. En verano, cuando realicemos paradas, no hay que dejarlos encerrados en el coche. Recordad que dentro la temperatura puede alcanzar de 10 a 15 grados más que en el exterior si el coche esta expuesto directamente a los rayos del sol.

- Hay que informarse de la normativa de la zona donde vamos: si está permitida la entrada de perros (hay muchas zonas de los Alpes donde no se admite ni siquiera su presencia), aunque en la mayoría de los parques naturales se autoriza la entrada, siempre y cuando se lleven atados. Así que si queremos disfrutar del paseo con nuestros amigos, lo más recomendable es evitar las zonas con prohibiciones y las más turísticas.

- Tener una lista de las clínicas veterinarias con servicio de urgencias cerca de la zona donde viajamos.

VIAJANDO CON NUESTRO PERRO: LOS PELIGROS DE LAS VACACIONES

Vamos a daros una serie recomendaciones y precauciones ante posibles problemas, así como unas pautas en caso de que os sucedan. No obstante, no olvidéis que lo más importante es que acudáis a un veterinario.

Golpe de calor

Lo más importante en este caso es la prevención: no dejaremos nunca a nuestro animal dentro del coche cuando hace calor mientras «vamos un momento a comprar». Los animales no realizan el intercambio de calor como nosotros y en ambientes con altas temperaturas sufren una hipertermia que en poco tiempo puede llegar a provocar graves lesiones en los órganos o incluso la muerte.

¿Qué hacemos si se produce?

- Sacar inmediatamente al animal de la fuente de calor.
- Acudir inmediatamente al veterinario.
- Si no podemos o está lejos: intentar enfriar lentamente al animal, con agua fría hasta alcanzar los 39,4º C (en un golpe de calor la temperatura corporal del animal puede subir por encima de los 41-42º C).
- Mojar el cuello, la cabeza y el abdomen del animal.

Heridas

No es infrecuente que durante las vacaciones nuestro perro tenga un pequeño accidente y se produzca como consecuencia una herida o un corte.

- En caso de heridas con hemorragia abundante: presionaremos la herida con un paño hasta que deje de sangrar. (Si no conseguimos pararla o es realmente abundante, comprimiremos la herida mientras trasladamos al animal al veterinario más cercano).
- Si la herida no sangra mucho o la hemorragia se detiene fácilmente, limpiaremos la sangre para poder evaluar la herida (el agua oxigenada es ideal para limpiar la sangre, pero si no tenemos a mano, podemos hacerlo con agua).
- Retiraremos los restos de tierra, piedras o, si ha sido un corte con cristales, intentaremos retirar todos los restos de los cristales (¡cuidado con cortarse!).
- Vendaremos la herida y lo llevaremos al veterinario en caso de

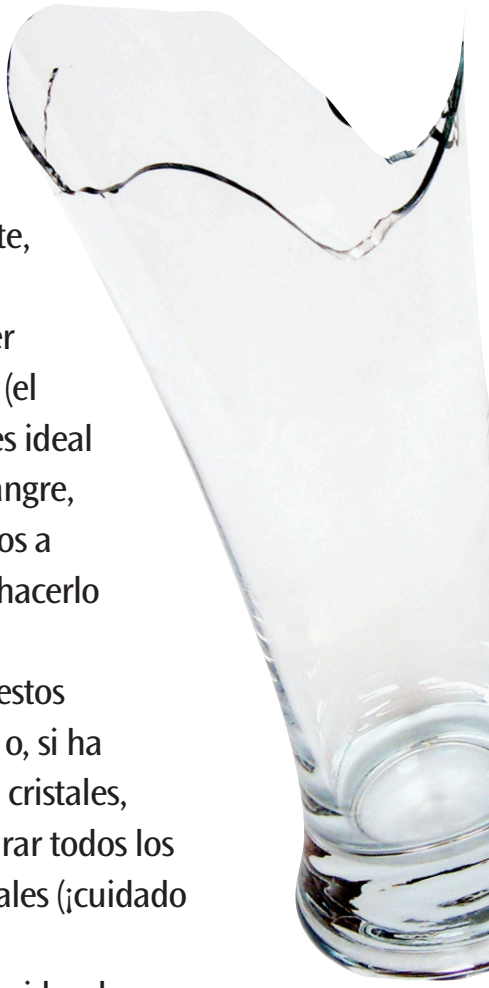

que necesite ser suturada (principalmente heridas por cortes; las heridas por abrasión pueden tratarse con desinfectantes (iodo) y pomadas cicatrizantes (por ejemplo, blastoestimulina pomada).

- Las almohadillas son un caso especial: es muy frecuente que nuestros perros, poco acostumbrados a según qué tipo de terrenos o a las largas caminatas que realizaremos en los días de vacaciones, se lesionen las almohadillas en los espacios interdigitales, bien con cortes, grietas o quemaduras. Intentaremos prevenirlo: realizando paseos más cortos al principio, para que el animal pueda acostumbrarse progresivamente o evitando terrenos muy abrasivos en los que dé mucho el sol (quemaduras de almohadillas). También podemos aplicar líquidos para reforzarlas (los venden diversas marcas comerciales), En caso de que surja el problema, el perro deberá guardar reposo y habrá que tratarlo con desinfectantes y cicatrizantes.

Atropellos

- Igual que en el golpe de calor, la mejor cura es la prevención; es decir, llevar el perro siempre atado en las zonas donde podría existir el riesgo de que lo atropellen.
- Si tiene lugar un accidente: lo primero que hay que hacer es mantener la calma. Hay que evitar que se produzcan más accidentes o que alguien resulte atropellado por un acto irreflexivo.
- Un animal atropellado está asustado y dolorido: existen posibilidades de que nos muerda (aunque sea el animal más dócil del mundo). Debemos manipularlo con cuidado, incluso podemos improvisar un bozal con un trozo de tela.
- Si se produce una hemorragia importante, aplicaremos compresión con un trapo.
- Debemos asegurarnos de que no hay nada en la boca que pueda dificultar la respiración del perro.
- Llamaremos a la clínica mientras nos dirigimos a ella.

Picaduras

Cuando vamos a la montaña o cualquier zona de naturaleza hemos de convivir con otras especies, y a veces nuestros perros no tienen experiencia y pueden llegar a ser bastante imprudentes.

- Podemos encontrarnos con picaduras leves (abejas, avispas…) o con morderduras más serias: víboras.
- Si el perro sufre una picadura de avispa o abeja, si es aislada, puede que ni siquiera muestre sintomatología. En otras ocasiones, puede presentar una reacción de tipo alérgico en la zona de la picadura. En estos casos, siempre es recomendable tener prednisona inyectable a mano para poder aplicársela (muchas veces es posible que estemos de excursión lejos de un centro veterinario).
- En el caso de las serpientes, en muchas zonas de la península podemos encontrar víboras que son venenosas. Las diferenciaremos porque tienen la pupila vertical, la cabeza triangular y no son demasiado grandes. Sus picaduras son serias, sobre todo para animales de tamaño pequeño y también para las personas (cuidado: no apartarlas con la mano). Suelen morder en las patas o en la cara. En estos casos hay que buscar un centro de urgencias lo más cerca posible para no perder tiempo.

Resumiendo

Existen muchos peligros que no tenemos presentes porque no son habituales en nuestra rutina diaria, pero debemos ser prudentes y proteger a nuestro perro de los riesgos de los que él no es consciente, como los desniveles importantes (precipicios, acantilados): es posible que persiguiendo a un animal salvaje, nuestro perro se precipite desde una altura considerable.

También hay que tener cuidado con las corrientes de los ríos: aunque desde fuera no nos parezca que el rio baja fuerte, incluso corrientes leves pueden arrastrar a un perro rio abajo. Lo mismo con las mareas en el mar, etcétera...

Podemos evitar más de un problema serio si vamos siempre un paso por delante del perro y lo atamos en las circunstancias donde no estemos seguros de que podamos controlarlo.

Y ahora, ¡a disfrutar!

EL BORDER COLLIE EXCURSIONISTA

Y ya entrando en materia de excursiones, aquí van algunos sitios donde los mismos perros nos contarán por dónde han estado.

Dalí, Francia

Debemos ser limpios

Dalí en Niza

Dalí estuvo en Francia, que es un país que acepta muy bien a los perros y donde, si son obedientes, hasta pueden ir sueltos y nadie les dice nada. Se paseó en caravana por la Costa Azul, Frejús, Cannes, Niza, pueblecillos de la costa y varios lugares más, y le permitían entrar en casi todos los sitios a los que fue; incluso en las terrazas de los restaurantes le sacaban un cuenco con agua para que bebiera. Claro, no entró en los museos, ni en algunos sitios donde es muy posible que le negaran la entrada, pero en casi todas partes fue muy bien recibido.

Siempre elegante

Dalí en la Costa Azul

En Galicia, *Brisa* irá este verano a disfrutar de los Muiños do Folón e do Picón, (Molinos de Folón y de Picón), en el Ayuntamiento de Rosal, muy próximos a la frontera con Portugal.

La ruta es un camino circular de unos tres kilómetros que comienza y termina en la zona de aparcamiento. Es un recorrido de unas dos horas de duración con una dificultad media. Incluye un conjunto de 67 molinos, y se puede aprovechar para ir a las pozas de aguas cristalinas cogiendo una pista forestal que lleva al Río Cal. Los perros pueden ir sueltos, disfrutar del paseo y refrescarse del calor en las pozas. Se recomienda llevar bocatas, bebidas y ropa de baño.



Brisa, Galicia

Muiños do Folón e do Picón

Muy cerca de esta zona, está el Monte Santa Tecla en la localidad de La Guardia (Pontevedra). Tiene unas impresionantes vistas sobre la desembocadura del río Miño y es una visita obligada para aquellos que disfrutan de la naturaleza. Es posible hacer la ascensión en coche o bien andando según se prefiera, pero lo mejor es hacerla a pie. El camjno está muy arbolado, así que se puede disfrutar sin problemas y podremos detenernos a descansar, comer y beber algo y disfrutar del paisaje.

santa Tecla



Sira, que vive en Asturias, va mucho de excursión, y en esta ocasión nos cuenta que ha estado en los lagos de Covadonga, en pleno corazón de los Picos de Europa. Se accede desde Cangas de Onis, por la carretera AS-262.

En temporada alta, no se puede ir en coche, pues hay mucha gente que quiere visitar este paraíso. Por ello, en verano, en los meses de más tránsito, se han puesto en funcionamiento unos autobuses lanzadera. En otoño, que es temporada baja, se permite el acceso en coche.

Una vez en los lagos, son varios los paseos o rutas que se pueden hacer alrededor, donde es posible disfrutar de maravillosas y majestuosas vistas e ir a lugares de fácil acceso para todos.

Picos de Europa

Sira, Asturias

El lago Enol nos deslumbrará con su belleza, y podemos rodearlo caminando por un sendero.

Y no se puede decir menos del lago Ercina, donde el paisaje nos deja sin palabras. Podéis parar en el mirador del Príncipe

Lago Enol

Sira, lago Ercina

Lago Ercina

a deleitaros con las vistas, y es visita obligada el santuario de Covadonga, patrona de Asturias, que se ve desde la carretera que conduce a los lagos.

Los peludos son bienvenidos, aunque al ser un parque nacional deben ir atados.

Santuario de Covadonga

Fin de la excursión y Sira quiere "más"

En temporada baja, no suele haber mucha gente y teniendo precaución de no molestar al ganado y a los senderistas, no hay problema en que vayan sueltos. Para comer se pueden llevar bocadillos, pero allí hay un par de establecimientos que ofrecen raciones, bocadillos y bebidas.



Bram y *Alatz* también han estado en Asturias de excursión, por la Ruta de las Xanas, que recorre el borde del río. Los perros pueden ir siempre sueltos, hay unas vistas que dejan sin aliento, es llana y fácil de seguir.

Cascada de Oneta

Alatz, Ruta de las Xanas

Otra es la ruta de las cascadas de Oneta, que es muy corta pero preciosa, con innumerables cascadas, que bordea un río donde los perros pueden bañarse sin problemas. Puede hacerse aunque haga calor porque hay mucha vegetación. Lo único malo es que la carretera de acceso tiene muchas curvas.

Bram, Ruta de las Xanas

Cascada de Oneta

En Cataluña, han disfrutado de los paseos por el Parque Natural del Montseny, sobre todo la subida al Turó del Home, que puede realizarse desde diversos puntos, según la dificultad que cada uno prefiera, que hay para todos los gustos.

Parque Natural del Montseny

Parque Natural del Montseny

Y en Cádiz, obviando las playas, una ruta preciosa es la que va desde la localidad de Benamahoma hasta la de El Bosque, que es un paseo al lado del rio con mucha vegetación, por lo que puede hacerse sin problemas aunque haga mucho calor, y sirve para que

Playa de La Barrosa

todos se refresquen. Es genial si te gusta veranear en la zona y quieres que tu per también disfrute sin soportar los 40 grad que pueden alcanzarse en algunos lugare ¡El río les encanta!

El Bosque

El Bosque

En Girona, *Shadow* y *Cora* se han pasado el día disfrutando con los baños en la playa Gola de Ter; en concreto es el lugar donde el río Ter desemboca en el Mediterráneo. Es una playa en la que no hay normas, ya que no pertenece a ningún ayuntamiento, y es poco frecuentada dado a que el acceso es difícil de encontrar si no se conoce el camino. Allí pueden realizarse todo tipo de actividades: kitesurf, paseos en lancha, pesca, etcétera. Incluso hay quien se lleva todo tipo de enseres para preparar unas barbacoas a las que no les falta detalle: carpas, mesas, sillas, tiendas de campaña...

Shadow y Cora, Gola de Ter

Shadow y Cora, Gola de Ter

En la playa se puede gozar tanto del baño salado en el mar, como del baño dulce en el río (muy amplio y de aguas serenas en la desembocadura). Y en uno de los lados del río, en la temporada de verano se dispone incluso de un chiringuito de helados y refrescos. Pero sobre todo destaca por la posibilidad de ir con perros. Es uno de los principales motivos por los que la gente se desplaza hasta allí. Y son tan pocos los que conocen el lugar, que hay sitio de sobra para no molestarse entre sí. También se agradece que la gente no se queja de nada, ya que no hay normas a seguir.

En definitiva: un lujo de los que pocos quedan.

Shadow, Gola de Ter

Gola de Ter

Cómo llegar desde Girona ciudad

Desde Girona, coge la autopista AP-7 de sur a norte (gratuita en ese tramo). Verás en la salida Norte un cartel que indica «Palamos» (carretera C-66). Sigue recto hasta encontrar a mano izquierda la salida a «Torroella de Montgri». Continúa por esa carretera recta hasta llegar al pueblo de Torroella de Montgri y, en la segunda redonda, sigue la indicación a Pals. Una vez fuera del pueblo de Torroella, encontrarás un desvío a la izquierda que indica «Gola de Ter». Coge ese desvío. Pasarás por una estrecha carretera entre los campos. Sigue siempre por la carretera pavimentada hasta llegar a un restaurante que hace esquina, y allí, a mano derecha, hay un camino de tierra entre cañas. Coge ese camino y gira a la derecha unos metros más adelante. Continúa todo recto unos 300 metros y encontrarás la playa.



Nura, que vive en Menorca, en «La Isla de la Calma», disfruta mucho de la belleza de la isla, de pasear por la playa y nos cuenta...

Menorca es la isla balear menos explotada por el turismo y conserva muchas zonas vírgenes en donde la Naturaleza brilla por todas partes. Es un lugar perfecto para gozar con nuestros «amiguitos» de paseos y caminatas: en sus calas, el «Camí de Caballs», sus barrancos, senderos... un inmenso paraíso que te aconsejamos descubrir. Aunque la mayoría de municipios de Menorca prohíbe la presencia de perros sueltos en las playas durante los meses de verano (de 10 a 19 h), tienes la opción de dar paseos con ellos en libertad por sus caminos y de gozar el resto del año de las vírgenes y solitarias calas. Tampoco tendrás ningún problema en conseguir alojamiento en hoteles y casas rurales en donde son bienvenidas las mascotas.

Excursión Recomendada

Hay un sinfín de lugares donde pasear libremente con nuestros perros. Uno de los más bonitos de la zona norte es el conocido como la playa de Algaiarenys o La Vall. Saliendo de Ciutadella en coche, debes dirigirte hacia Cala Morell y, a medio camino, desviarte a la derecha a Cala Algaiarenys.
Una vez en el aparcamiento, hay que

Nura, Menorca

caminar por un tramo del «Camí de Caballs», rodeado de encinas y de verdes campos de cultivo (en invierno). Tras recorrer un par de kilómetros, nos desviaremos a la derecha, hacia la playa, y bordeándola por un sendero, nos dirigiremos a la playa pequeña de «La Vall», a la que accederemos después de pasar por un humedal lleno de aves y tortugas de agua. La playa es un paraíso en donde las dunas y sus aguas cristalinas constituyen uno de esos lugares que nunca olvidarás.

Distancia recorrida: 5 km.
Tiempo: 3 horas (o todo el día si estás muy a gusto).

Neil ha ido de excursión a las Bárdenas Reales en Navarra, que es un parque natural y reserva de la biosfera; ahí se pueden ver formaciones rocosas espectaculares, algunas casi como si de un paisaje lunar se tratara, disfrutar de un espacio semidesértico, observar una gran variedad de aves, hacer diferentes recorridos y se puede llevar a los perros sueltos cuidando de que no molesten o pongan en riesgo a la fauna del lugar.

Se puede recorrer a pie, en bicicleta, en coche o en caravana. Hay rutas expresas para cada actividad.

Neil, Bardenas Reales

Neil, Bardenas Reales

En la Selva de Irati, también en Navarra, donde está el hayedo-abetal más extenso de Europa, *Neil* se ha bañado en el lago entre tupidos hayedos, pastizales, abetos y frescas aguas que hacen de éste un lugar de ensueño, donde el bosque ofrece multitud de sensaciones: el encuentro a solas con la naturaleza, el rumor salvaje del agua, la cercanía de la fauna salvaje entre hayas y abetos, el río Irati o el embalse de Irabia, permitiendo además disfrutar con vuestro perro de esta joya de los Pirineos.

Neil, Selva de Irati

Neil, Selva de Irati



La guapísima *Abby* vive en la isla de Lanzarote, Canarias, y a ella la llevan a la playa Famara.

Famara es el principal macizo montañoso de la isla. Está situado al norte, con una longitud de 23 kilómetros y es de origen volcánico. Debido al predominio de vientos alisios en la costa, las temperaturas son más moderadas que en otras áreas de la isla.

El acceso para llegar no es fácil: hay que ir hasta donde termina el camino asfaltado y seguir unos 5 kilómetros por un camino de tierra con algunos baches En verano es la playa más grande de la isla, con espacio para correr, agua cristalina y limpia, y unas vistas del risco increíbles. Al principio y en el centro de la playa, no se puede soltar al perro, sólo al final, donde están las caravanas, podrá ir suelto y encontrar muchos perros jugando, nadando y disfrutando del día.

Abby, Lanzarote

Otros datos importantes:

La playa está lejos de todo, así que si se va a pasar el día hay que tener la precaución de llevar agua y comida. No olvidéis tampoco el agua para los perros, porque tampoco hay duchas ni fuentes de agua dulce.

No hay sitios donde guardarse del sol, así que no olvidéis la protección solar en verano y una buena sombrilla.

Si se va en invierno, hay que ir abrigado, porque sopla mucho viento.

¡Y no olvidéis la cámara de fotos!

Siempre hay gente haciendo surf y kitesurf y las vistas son espectaculares.



Ona y *Xena* viven en el País Vasco y se pasan la vida de excursión, Han estado en el monte Bianditz, que pertenece al parque natural de Peñas de Aia (Aiako Harriak), entre Guipúzcoa y Navarra, muy cerca de la frontera con Francia. Se accede desde Oiartzun,cogiendo la carretera de Artikutza. Es un monte en el que hay muchas rutas y caminos para recorrer con nuestros perros.

Si tenemos cuidado de que no se metan con el ganado, ya que hay ovejas, vacas y caballos. nuestros perros pueden ir sueltos. Hay impresionantes bosques de hayas y robles hermosos, arroyos donde pueden refrescarse los perros y unas vistas espectaculares de San Sebastián, Irun,Las Landas,el monte La Rhune(Francia), incluso varios montes de los Pirineos. Es una verdadera belleza y se puede pasar un día inolvidable.

Ona y Xena, Bianditz



Otro monte para visitar es el Jaizkibel, situado en la costa Guipuzcoana, entre las poblaciones de Fuenterrabía y Pasajes San Juan. Lo atraviesa un puerto de montaña de una población a la otra y lo recorren multitud de senderos. De hecho, han marcado una senda entre las dos poblaciones, señalizada para recorrerla a pie, de unas cinco o seis horas de duración. Hay muchos prados donde pasta el ganado, caballos, ovejas, vacas, así que aquí sí que hay que tener cuidado con los perros. Incluso hay vigilantes para que nadie ataque ni moleste al ganado, pero no llamarán la atención a quienes tomen la precaución de controlar a los perros. Tiene unas calas rocosas donde es posible pegarse un chapuzón junto con los perros, acantilados, unas vistas preciosas y unas formaciones rocosas muy originales y bonitas. Es un monte maravilloso para pasar el día y estar muy a gusto.

Jaizkibel

Jaizkibel



Kloe de vacaciones estuvo en el pueblo de Comillas en Cantabria. Se alojó en una casa rural que aceptaban perros en una de sus habitaciones. Fue muy bien recibida y como la casa está ubicada en plena montaña podía correr por donde quería.

Luego fue al nacimiento del río Ebro, que es el río más caudaloso de España, y que recorre el valle de su mismo nombre en dirección al mar Mediterráneo. Nace en Fontibre, cerca de Reinosa, con laderas donde abundan formaciones boscosas de hayas y de quejigos.

Kloe, nacimiento del Ebro

Picos de Europa

Potes

Los materiales calizos conformaron el relieve de esta parte central del valle y explican la formación de la hoya o manantial del cual manan las aguas del río Ebro en medio de un bosque de siete hectáreas incluido por ICONA en el «Inventario Abierto de Espacios Naturales de Protección Especial», formado por chopos, robles, hayas y fresnos, ¡donde además *Kloe* pudo bañarse con los patos!. Y en todos los pueblos de Cantabria hay muchos ríos y montes para que los perros campen a sus anchas. También estuvo en el Parque Natural de las Sierras de Cazorla, un auténtico paraíso donde se puede disfrutar de la flora, la fauna, los monumentos, el paisaje, las fiestas, la artesanía y la gastronomía. Se puede alquilar alguna casita en el pueblo o alojarse en alguna casa rural en la montaña. Es posible ir con perros a todas partes, eso sí, hay zonas en que hay que llevarlos atados y también zonas de río donde se puede bañar con ellos con completa libertad sin problema.

Rio Cazorla

Sierra de Cazorla

Nacimiento del rio Guadalquivir

Lua nos cuenta que uno de los parajes más bellos de España se encuentra en el valle de Benasque (Huesca). Situado en pleno Pirineo, es uno de los mejores lugares donde podemos perdernos con nuestros amigos peludos de cuatro patas.

Lo bueno de este sitio es que disfrutaremos todos; nosotros por lo espectacular del paisaje y la buena comida, y nuestros perros por la cantidad de paseos que se pueden hacer por todas las rutas. Para empezar, lo mejor es ir a la oficina de turismo del pueblo, donde nos informarán de todas las opciones que hay.

Por cierto, nota importante: algo que nos sorprendió en el pueblo de Bensaque fue encontrar cada pocos metros postes con bolsitas para recoger las deposiciones de nuestros perretes, punto a favor del ayuntamiento ,y en las terrazas donde comíamos nos sacaban agua para *Lua*.

Lua, Benasque

Benasque

Os recomiendo cualquiera de las rutas del Parque Natural Posets-Maladeta. Las hay de varias dificultades y no hace falta ser un gran montañero para disfrutar de su belleza. Es una experiencia genial, aunque a las personas (no a los perros, que ellos la hacen sin problema y hasta dos veces) les hace falta energía para terminarla completa.

El agua del río es helada aún en agosto, lo que no supone ningún impedimento para que los perros disfruten de un chapuzón, y eso no fue ningún impedimento para que *Lua* disfrutara. Después de los chapuzones, un poco de marcha para secarse. Broche final para un día maravilloso de caminata, y lo más importante: fue muy pero que muy barato. (Fotos de Lua.)
Comienzo de la ruta, paisaje espectacular…y es sólo el comienzo.

Agua cristalina, parece una cala de la Costa Brava pero estamos en los Pirineos.





Parque Natural Posets-Maladeta

Flix y *Nela* viven en Madrid, son grandes aficionadas a las excursiones y nos aconsejan subir al Puerto de Canencia (coordenadas 40.872157,-3.763533),hacerlo y empezar a disfrutar es relativamente sencillo.

Si queremos hacer senderismo, hay varias rutas posibles. Todas son relativamente sencillas y están bien señalizadas. Una nos lleva hasta Bustarviejo, otra hasta el Puerto de la Morcuera, y podemos bajar al pueblo de Canencia, a Miraflores, o simplemente quedarnos por allí y pasar el día. Las vistas son magníficas, podemos ver la Cuerda Larga entre otras cosas, y también podemos disfrutar de una vista privilegiada de la ciudad de Madrid.

Flix, pradera del Pto. de Canencia

La cuerda larga

Vista de Madrid

La pradera

Nosotros os vamos a encaminar hacia la pradera de Canencia. Para ello y una vez que dejamos el coche en el aparcamiento, tenemos que dirigirnos al fondo del mismo. Allí veremos una valla pintada de color verde y flanqueada por un muro de piedra para impedir el paso de ganado, la cruzaremos y nos encontraremos con un camino ancho, lo tomaremos y, a menos de un kilómetro del aparcamiento, encontraremos la pradera de Canencia. Es enorme y tiene una valla de piedra a su alrededor.

Entre la flora que podemos encontrar, hay abetos, pinos, robles, tejos y algunas jaras. En cuanto a la fauna, habitan cucos, pájaros carpinteros, lagartijas, todo tipo de insectos y, si tenemos suerte, podremos ver algún ciervo.

"Fauna local"

La propia pradera es maravillosa y muy extensa. Podemos pasar el día entero allí, hay un riachuelo que la cruza y es fácil encontrar a más gente en los alrededores.

Si vais con niños pequeños, veréis que podéis disfrutar del día allí todos juntos. Una recomendación: antes de ir, tratad de averiguar el tiempo que hace allí, puesto que es muy normal que exista una gran diferencia de temperaturas. Tened cuidado con eso, sobre todo en primavera y otoño. En esas fechas procurad llevar alguna prenda de abrigo en la mochila por si acaso.

Una de las ventajas de este paraje es que es posible disfrutar de un marco incomparable, rodeado de una naturaleza viva, a pocos kilómetros de la capital.

La pradera

Flix, pradera del Pto. de Canencia

Después de la excursión...

¿QUIERES QUE TU BORDER SEA PORTADA DEL PRÓXIMO *BORDER COLLIE MAGAZINE*?

ENVÍANOS FOTOGRAFÍAS DE TU BORDER COLLIE Y PODRÁN APARECER EN NUESTRO PRÓXIMO NÚMERO.
LAS MEJORES FOTOGRAFÍAS OPTARÁN A SER PORTADA.
bcmag@bcmag.es